

Suszarnia porcjowa TS

Suszarnia porcjowa TS firmy TORNUM może pracować z różną wydajnością, wyposażona jest w zasuwę do podziału komory suszarni, umożliwiającą suszenie mniejszej porcji ziarna. Pomiędzy sekcjami suszącymi a lejem wyładowczym znajduje się sekcja rozładowcza, która umożliwia cyrkulację suszonej porcji bez konieczności opróżniania całej komory suszarni.



WYPOSAŻENIE STANDARDOWE

- Wskaźnik poziomu
- Kanał wilgotnego powietrza
- Sekcja rozładowcza
- Sekcje buforowe



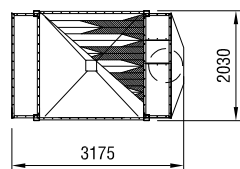
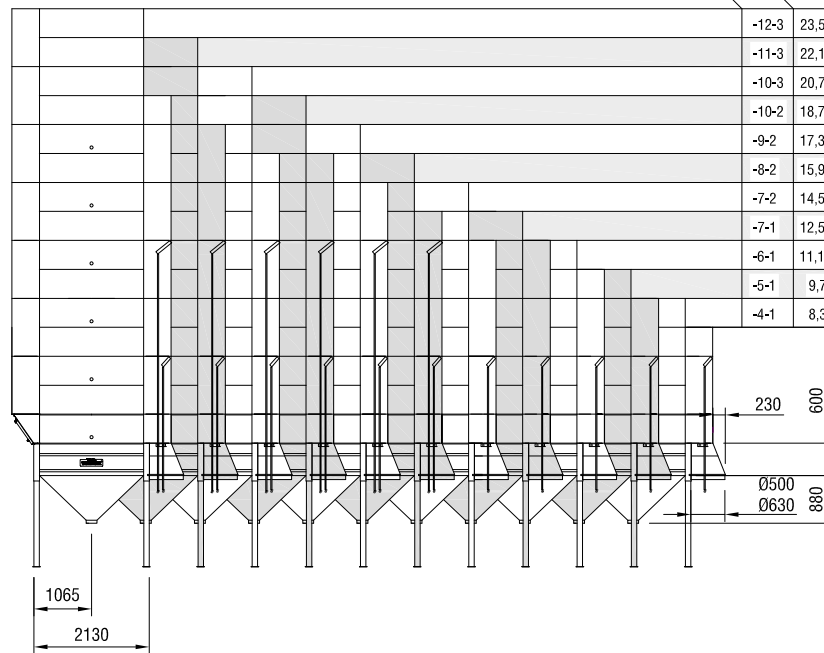
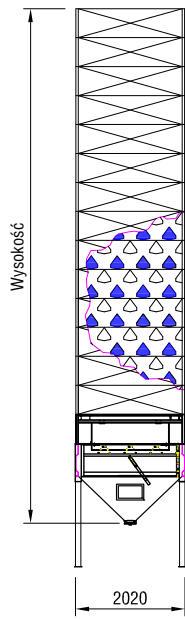
WYPOSAŻENIE DODATKOWE

- Dodatkowe sekcje buforowe
- Wersja zewnętrzna suszarni wyposażona w drabiny i platformy
- System przeciwpożarowy
- Różne źródła ciepła
- Sterowanie suszarni – czasem, wagą lub temperaturą
- Rozładunek ziarna – porcjowy
- Miernik wilgotności IIMC



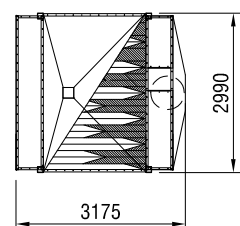
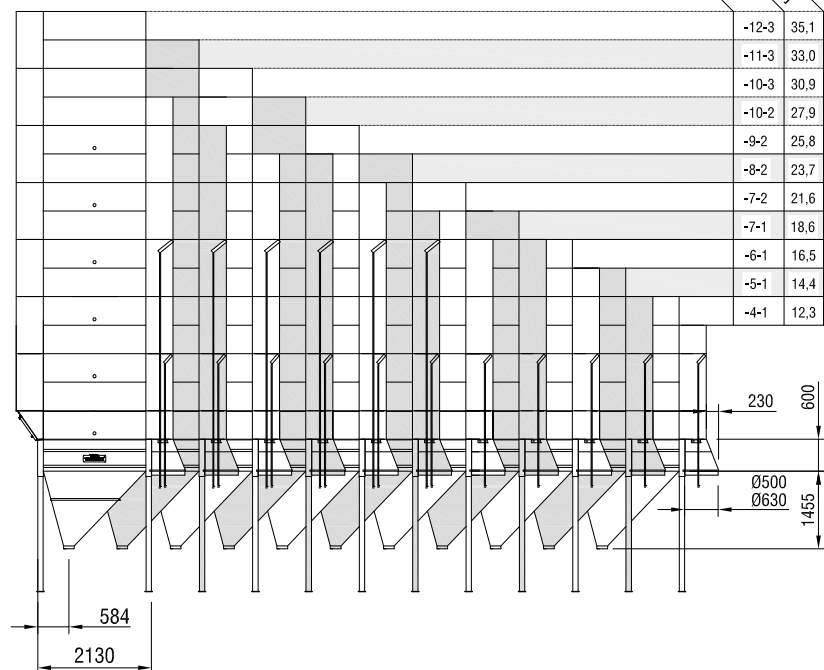
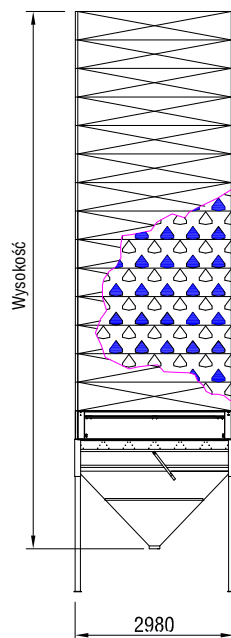
Schemat przepływu ziarna na monitorze PC.

Suszarnia porcjowa TS2



Model TS 2	Pojemność [m³]	Wysokość [mm]	Maks. moc (KW)
-12-3	23,5	9505	640
-11-3	22,1	8970	343
-10-3	20,7	8435	343
-10-2	18,7	7900	343
-9-2	17,3	7365	343
-8-2	15,9	6830	245
-7-2	14,5	6295	245
-7-1	12,5	5760	245
-6-1	11,1	5225	179
-5-1	9,7	4690	179
-4-1	8,3	4155	179

Suszarnia porcjowa TS3



Model TS 3	Pojemność [m³]	Wysokość [mm]	Maks. moc (KW)
-12-3	35,1	10080	640
-11-3	33,0	9545	640
-10-3	30,9	9010	640
-10-2	27,9	8475	640
-9-2	25,8	7940	640
-8-2	23,7	7405	343
-7-2	21,6	6870	343
-7-1	18,6	6335	343
-6-1	16,5	5800	245
-5-1	14,4	5265	245
-4-1	12,3	4730	245

